



Schongau 2 - 170.3024.00.60 - Kundenfoto, Gestaltungsbeispiel



Schongau 1 - 170.2421.00.00 - Kundenfoto, Gestaltungsbeispiel



Schongau 2 - 170.2424.00.30 - Kundenfoto, Gestaltungsbeispiel

Blockbohlenhaus

SCHONGAU

28 mm Wandstärke · naturbelassen · mit und ohne seitlichen Anbau

- **Dach:** 19 mm Massivholz-Flachdach
- **Boden:** 19 mm Massivholzboden (Haus)
- **Wandstärke:** 28 mm
- **Bauweise:** modernes Schraubsystem
- **Dachüberstände:**
Schongau 1:
Gr. 1: hinten 15 cm, Seiten 23 cm
Gr. 2: hinten 20 cm, Seiten 23 cm
Gr. 3: hinten 20 cm, Seiten 29 cm
Schongau 2:
Gr. 1: hinten 15 cm, Seiten 23 cm li., 29 cm re.
Gr. 2: hinten 20 cm, Seiten 23 cm li., 29 cm re.
Gr. 3 + 4: hinten 20 cm, Seiten 29 cm
- **Bemaßung** (ab Oberkante Fundament):
Gesamthöhe 224 cm, Rückwand 215 cm
- **Tür** (lichtes Maß Türöffnung):
Rahmen-Einzeltür: B 81 x H 173 cm
- **Fenster:**
Dreh-/Kippfenster
- **Anbau** (ohne Boden, rechts o. links anbaubar):
Schongau 2: B 150 cm
- **Dachbelag:**
Bitumen-Dachbelag zur Ersteindeckung (Dachschindeln aufgrund der speziellen Dachkonstruktion nicht empfehlenswert; Zubehör s. S. 109-113)

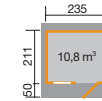


Modelle:



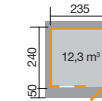
28 mm

Schongau 1
28 mm Blockbohlen,
naturbelassen;
hochwertige Rahmen-Einzeltür

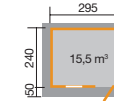


Vorteilspreis:
Gr. 1
Artikelnummer
170.2421.00.00

Hier können Sie sparen!



Gr. 2
Artikelnummer
170.2424.00.00



Gr. 3
Artikelnummer
170.3024.00.00



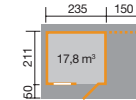
Beste Qualität zum besten Preis

Überall dort, wo Sie das %-Siegel sehen, bekommen Sie Gartenprodukte von WEKA zum Vorteilspreis. In bewährter Qualität und zum besten Preis – hier können Sie sparen.

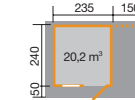


28 mm

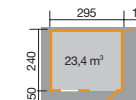
Schongau 2
28 mm Blockbohlen,
naturbelassen;
hochwertige Rahmen-Einzeltür
seitlicher Anbau: 150 cm breit
inkl. Stützen, Abschlussblende
und Wandverkleidung



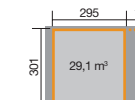
Gr. 1
Artikelnummer
170.2421.00.60



Gr. 2
Artikelnummer
170.2424.00.60



Gr. 3
Artikelnummer
170.3024.00.60



Gr. 4
Artikelnummer
170.3030.00.60

Idealer Lagerplatz

„Schongau 2“ mit Anbau bietet die perfekte Lösung zum Verstauen von Rasenmäher, Fahrrad oder Holzvorrat.

Der komfortable Anbau mit einer Breite von 150 cm (Tiefe je nach Hausgröße) bietet Stauraum bis zu 10 m³. Der spezielle Wandaufbau sorgt für eine gute Belüftung des Raumes.



Zubehör

Zusatz-Einzelfenster

B 69 x H 79 cm, mit Dreh-Kipp-Beschlag, für Wandstärke 21 + 28 mm
Art.-Nr. **100.1101.00.00**

Zusatz-Doppelfenster

B 138 x H 79 cm, mit Dreh-Kipp-Beschlag, für Wandstärke 21 + 28 mm
Art.-Nr. **100.1103.00.00**

Fensterladen, 2-teilig (für Gr. 1 + 2)

einseitig zu befestigen, für Fenstergröße 69 x 79 cm, naturbelassen, mit Beschlägen
Art.-Nr. **100.1302.00.00**

Fensterladen, 2-teilig (für Gr. 3 + 4)

zweiseitig zu befestigen, für Fenstergröße 69 x 79 cm, naturbelassen, mit Beschlägen
Art.-Nr. **100.1301.00.00**

Blumenkasten

aus Massivholz 60 cm, mit Kunststoff-einsatz, naturbelassen
Art.-Nr. **100.1401.00.00**

Komplette Zubehör-Übersicht
siehe Katalogseiten 109-113!
oder unter:
www.weka-holzbau.com

Eigenes Gartenhaus kreieren:

Variable Hausgrößen, unterschiedliche Vordachlängen, andere Tür, mit oder ohne Boden: unter www.weka-holzbau.com kreieren Sie sich mit dem übersichtlichen Produktkonfigurator Ihr eigenes Gartenhaus.

