



Chill-Out 3 - 126.3030.45200



Chill-Out 1 - 126.3024.00.00 - Kundenfoto, Gestaltungsbeispiel



Lounge 2 - 172.2424.43100

Blockbohlenhaus
LOUNGE + CHILL-OUT
28 mm Wandstärke · Einzel- oder Doppeltür · Farbvarianten · Anbauten

- **Dach:** 19 mm Massivholz-Flachdach
- **Boden:** 19 mm Massivholzboden (Haus)
- **Wandstärke:** 28 mm
- **Bauweise:** modernes Schraubsystem
- **Dachüberstände:**
Lounge:
vorn 50 cm, hinten 24 cm, Seiten ca. 20-30 cm
Chill-Out:
vorn 50 cm, hinten 24 cm, Seiten ca. 20 cm
- **Bemaßung (ab Oberkante Fundament):**
Lounge:
Gesamthöhe 224 cm, Rückwand 215 cm
Chill-Out:
Gesamthöhe 226 cm, Rückwand 217 cm
- **Tür (lichtes Maß Türöffnung):**
Lounge:
Panorama-Einzeltür: B 81 x H 173 cm
Chill-Out:
Panorama-Doppeltür: B 165 x H 173 cm
- **Anbau (ohne Boden, rechts o. links anbaubar):**
Größe 1: B 150 cm, Größe 2: B 295 cm
- **Dachbelag:**
Bitumen-Dachbelag zur Ersteindeckung (Dachschindeln aufgrund der speziellen Dachkonstruktion nicht empfehlenswert; Zubehör s. S. 109-113)
- **Informationen:**
Grundrisse + Preise Lounge Seite 39
Grundrisse + Preise Chill-Out Seite 40



Modelle:



28 mm

Lounge 1
28 mm Blockbohlen,
außen: naturbelassen, schwedenrot, grau oder anthrazit;
innen: (farbige Häuser)
Wetterschutzlasur Eiche hell;
Panorama-Einzeltür



Gr. 1 naturbelassen
Artikelnummer
172.2424.00.00

Gr. 1 schwedenrot
Artikelnummer
172.2424.43000

Gr. 1 grau
Artikelnummer
172.2424.45000

Gr. 1 anthrazit
Artikelnummer
172.2424.46000




Gr. 2 naturbelassen
Artikelnummer
172.2430.00.00

Gr. 2 schwedenrot
Artikelnummer
172.2430.43000

Gr. 2 grau
Artikelnummer
172.2430.45000

Gr. 2 anthrazit
Artikelnummer
172.2430.46000

Wetterschutzlasur oder -farbe als beidseitiger Wetterschutz



Nutzen Sie die Vorteile und sparen Sie sich zusätzliche Arbeit: Alle Häuser, ausgenommen naturbelassene, sind im Innenraum (Wände + Boden + Dach) mit Wetterschutzlasur Eiche hell behandelt!

Innen Wetterschutzlasur:
Wasserverdünnbare, mittelschichtige Wetterschutzlasur (Farbton Eiche hell), gute Wetterbeständigkeit [1]; Die Beschichtung ist gegen Bläue und Schimmelpilzbefall geschützt. Empfohlene Pflegeintervalle alle 3-4 Jahre (bei starker Bewitterung früher).

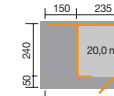
Außen Wetterschutzfarbe:
Wasserverdünnbare, deckende Wetterschutzfarbe; Farböne Schwedenrot [1], Grau [2] oder Anthrazit [3]; Türen + Blenden: weiß; gute Wetterbeständigkeit

Die Beschichtung ist gegen Bläue und Schimmelpilzbefall geschützt. Empfohlene Pflegeintervalle alle 5 Jahre (bei starker Bewitterung früher). Leichte Farbunterschiede sind aufgrund der Holzbeschaffenheit möglich.



28 mm

Lounge 2
28 mm Blockbohlen,
außen: naturbelassen, schwedenrot, grau oder anthrazit;
innen: (farbige Häuser)
Wetterschutzlasur Eiche hell;
Panorama-Einzeltür;
seitlicher Anbau Gr. 1: 150 cm breit inkl. Stützen, Abschlussblende und Rückwand

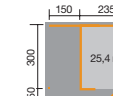


Gr. 1 naturbelassen
Artikelnummer
172.2424.40.00

Gr. 1 schwedenrot
Artikelnummer
172.2424.43100

Gr. 1 grau
Artikelnummer
172.2424.45100

Gr. 1 anthrazit
Artikelnummer
172.2424.46100



Gr. 2 naturbelassen
Artikelnummer
172.2430.40.00

Gr. 2 schwedenrot
Artikelnummer
172.2430.43100

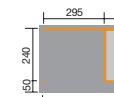
Gr. 2 grau
Artikelnummer
172.2430.45100

Gr. 2 anthrazit
Artikelnummer
172.2430.46100



28 mm

Lounge 3
28 mm Blockbohlen,
außen: naturbelassen, schwedenrot, grau oder anthrazit;
innen: (farbige Häuser)
Wetterschutzlasur Eiche hell;
Panorama-Einzeltür;
seitlicher Anbau Gr. 2: 295 cm breit inkl. Stützen, Abschlussblende und Rückwand

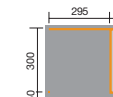


Gr. 1 naturbelassen
Artikelnummer
172.2424.50.00

Gr. 1 schwedenrot
Artikelnummer
172.2424.43200

Gr. 1 grau
Artikelnummer
172.2424.45200

Gr. 1 anthrazit
Artikelnummer
172.2424.46200



Gr. 2 naturbelassen
Artikelnummer
172.2430.50.00

Gr. 2 schwedenrot
Artikelnummer
172.2430.43200

Gr. 2 grau
Artikelnummer
172.2430.45200

Gr. 2 anthrazit
Artikelnummer
172.2430.46200

Für alle Abbildungen gilt: Deko und Zubehör nicht im Lieferumfang. Maße sind ca.-Maße. Höhen ab Oberkante Fundament. Alle Preise sind unverbindliche Preisempfehlungen des Herstellers. Bei Einzelbestellung von Zubehör fällt eine Frachtkostenpauschale an. Diese entfällt bei Bestellungen in Verbindung mit einem WEKA-Produkt. Alle aufgeführten Preise sind Abholpreise. Auf Wunsch können diese Artikel gegen einen Frachtkostenzuschlag frei Bordsteinkante Endverbraucher geliefert werden.